



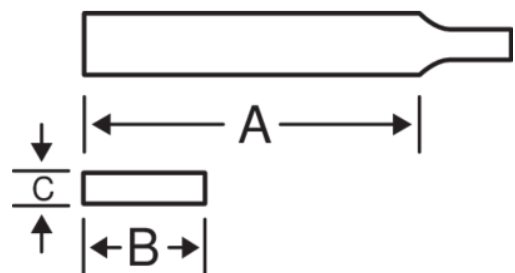
**1-110-06-2-0**

**Lima plana paralela con canto  
afilado, picado entrefino, sin  
mango, 150 mm**



## DETALLES DEL PRODUCTO



- Para trabajar en herramientas de acero de alta aleación, también se puede emplear en el afilado de herramientas pesadas
- Para limar superficies planas, ángulos afilados y codos y también para desbastado
- Forma: cantos cónicos hacia la punta, superficies paralelas
- Tipo de corte: 1 = basto, 2 = entrefino, 3 = fino
- Superficies con doble picado, canto con picado sencillo
- Su extremo puntiagudo permite al usuario limar más fácilmente ángulos y esquinas
- Para los mismos trabajos que la lima plana paralela 100
- Embalaje industrial sin mango



**Follow the Fish!**



## ATRIBUTOS DE PRODUCTO

Producto	<b>A</b>	<b>B</b>	<b>C</b>			
<b>1-110-06-2-0</b>	150 mm	16 mm	4 mm	17	2	60 g

**Follow the Fish!**

