



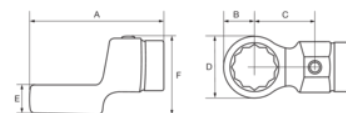
228-24

Cabeza intercambiable de boca estrella con conector cilíndrico métrica



DETALLES DEL PRODUCTO





- La cabeza está fijada a la llave dinamométrica con un pin pasador de sujeción retráctil
- La gama abarca conectores de 16 a 22 mm, aperturas desde 7 hasta 46 mm y par de torsión máximo desde 25 Nm hasta 1200 Nm
- Apto para llaves 74S, 74PS, 75S, 75PS y 76S



Follow the Fish!



ATRIBUTOS DE PRODUCTO

Producto	 mm	 mm	 N·m	A	B	C	D	E	F	 g
228-24	22 mm	24 mm	1200 N·m	113 mm	33 mm	56 mm	65 mm	25 mm	58 mm	1000 g

Follow the Fish!

