



**227-34**

## **Cabeza intercambiable llave fija mm con conector cilíndrico**



### DETALLES DEL PRODUCTO





- La cabeza está fijada a la llave dinamométrica con un pasador de sujeción retráctil
- La gama completa abarca de 16 a 22 conectores, aperturas desde 7 hasta 46 mm y un par de torsión máximo desde 9 Nm hasta 1200 Nm
- Apto para llaves 74S, 74PS, 75S, 75PS y 76S
- Los tamaños con \* requieren el cálculo del ajuste del par objetivo



**Follow the Fish!**



## ATRIBUTOS DE PRODUCTO

Producto	 mm	 mm		<b>A</b>	<b>B</b>	<b>C</b>	<b>D</b>	<b>E</b>	<b>F</b>	
<b>227-34</b>	22 mm	34 mm	1200 N·m	94 mm	14 mm	56 mm	78 mm	25 mm	58 mm	865 g

**Follow the Fish!**

