



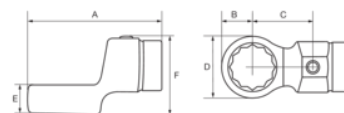
168-9/16

**Cabeza intercambiable de boca
estrella con conector cilíndrico
pulgadas**



DETALLES DEL PRODUCTO





- La cabeza está fijada a la llave dinamométrica con un pin pasador de sujeción retráctil
- La gama abarca conector de 16 mm, aperturas de 5/16" a 1.3/16" y un par de torsión máximo desde 34 Nm hasta 360 Nm
- Apto para llaves 74S, 74PS, 75S, 75PS y 76S



Follow the Fish!



ATRIBUTOS DE PRODUCTO

Producto	 mm	 in	 máx	A	B	C	D	E	F	 g
168-9/16	16 mm	9/16 in	125 N·m	62 mm	12 mm	32 mm	23 mm	11 mm	35 mm	105 g

Follow the Fish!

