



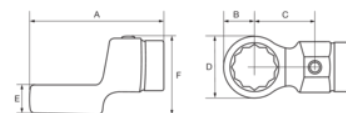
168-26

Cabeza intercambiable de boca estrella con conector cilíndrico métrica



DETALLES DEL PRODUCTO





- La cabeza está fijada a la llave dinamométrica con un pin pasador de sujeción retráctil
- La gama abarca conectores de 16 a 22 mm, aperturas desde 7 hasta 46 mm y par de torsión máximo desde 25 Nm hasta 1200 Nm
- Apto para llaves 74S, 74PS, 75S, 75PS y 76S



Follow the Fish!



ATRIBUTOS DE PRODUCTO

Producto	 mm	 mm	 N·m	A	B	C	D	E	F	 g
168-26	16 mm	26 mm	360 N·m	71 mm	20 mm	32 mm	40 mm	15 mm	39 mm	165 g

Follow the Fish!

