



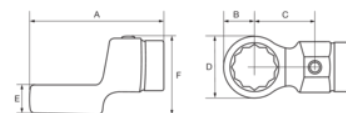
**168-12**

## **Cabeza intercambiable de boca estrella con conector cilíndrico métrica**



### DETALLES DEL PRODUCTO





- La cabeza está fijada a la llave dinamométrica con un pin pasador de sujeción retráctil
- La gama abarca conectores de 16 a 22 mm, aperturas desde 7 hasta 46 mm y par de torsión máximo desde 25 Nm hasta 1200 Nm
- Apto para llaves 74S, 74PS, 75S, 75PS y 76S



**Follow the Fish!**



## ATRIBUTOS DE PRODUCTO

Producto	 mm	 mm	 máx	<b>A</b>	<b>B</b>	<b>C</b>	<b>D</b>	<b>E</b>	<b>F</b>	 g
<b>168-12</b>	16 mm	12 mm	89 N·m	61 mm	11 mm	32 mm	22 mm	11 mm	35 mm	93 g

**Follow the Fish!**

