

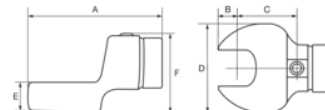


167-1/2




**Cabeza intercambiable llave fija
pulgadas con conector cilíndrico**

DETALLES DEL PRODUCTO

- La cabeza está fijada a la llave dinamométrica con un pin pasador de sujeción retráctil
- La gama tiene un conector de 16 mm, con aperturas de 5/16 a 1,1/4 y par de torsión máximo desde 13 Nm hasta 360 Nm
- Apto para llaves 74S, 74PS, 75S, 75PS y 76S



ATRIBUTOS DE PRODUCTO

Producto	Ø mm	 in	 máx	A	B	C	D	E	F	 g
167-1/2	16 mm	1/2 in	51 N·m	58 mm	7 mm	32 mm	32 mm	7 mm	31 mm	105 g

Follow the Fish!

