

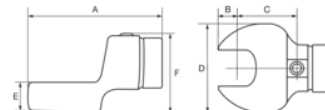


167-9/16





**Cabeza intercambiable llave fija
pulgadas con conector cilíndrico**

DETALLES DEL PRODUCTO

- La cabeza está fijada a la llave dinamométrica con un pin pasador de sujeción retráctil
- La gama tiene un conector de 16 mm, con aperturas de 5/16 a 1,1/4 y par de torsión máximo desde 13 Nm hasta 360 Nm
- Apto para llaves 74S, 74PS, 75S, 75PS y 76S



ATRIBUTOS DE PRODUCTO

Producto				A	B	C	D	E	F	
167-9/16	16 mm	9/16 in	77 N·m	59 mm	8 mm	32 mm	35 mm	8 mm	32 mm	115 g

Follow the Fish!

