



167-24

Cabeza intercambiable llave fija mm con conector cilíndrico



DETALLES DEL PRODUCTO





- La cabeza está fijada a la llave dinamométrica con un pasador de sujeción retráctil
- La gama completa abarca de 16 a 22 conectores, aperturas desde 7 hasta 46 mm y un par de torsión máximo desde 9 Nm hasta 1200 Nm
- Apto para llaves 74S, 74PS, 75S, 75PS y 76S
- Los tamaños con * requieren el cálculo del ajuste del par objetivo



Follow the Fish!



ATRIBUTOS DE PRODUCTO

| Producto |  mm |  mm |  máx | A | B | C | D | E | F |  g |
|---------------|---|---|--|----------|----------|----------|----------|----------|----------|--|
| 167-24 | 16 mm | 24 mm | 280 N·m | 62 mm | 11 mm | 32 mm | 53 mm | 13 mm | 37 mm | 188 g |

Follow the Fish!

