



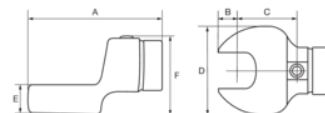
167-28

Cabeza intercambiable llave fija mm con conector cilíndrico



DETALLES DEL PRODUCTO





- La cabeza está fijada a la llave dinamométrica con un pasador de sujeción retráctil
- La gama completa abarca de 16 a 22 conectores, aperturas desde 7 hasta 46 mm y un par de torsión máximo desde 9 Nm hasta 1200 Nm
- Apto para llaves 74S, 74PS, 75S, 75PS y 76S
- Los tamaños con * requieren el cálculo del ajuste del par objetivo



Follow the Fish!



ATRIBUTOS DE PRODUCTO

Producto	 mm	 mm	 N·m	A	B	C	D	E	F	 g
167-28	16 mm	28 mm	360 N·m	63 mm	13 mm	32 mm	66 mm	13 mm	37 mm	250 g

Follow the Fish!

