



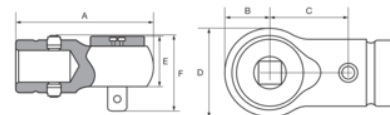
16R-1/2

Cabeza de carraca redonda intercambiable con conector cilíndrico







DETALLES DEL PRODUCTO

- Carraca reversible redonda con 45 dientes
- La cabeza está fijada a la llave dinamométrica con un pin pasador de sujeción retráctil
- La gama completa abarca conectores de 16 a 22 mm, con cuadrillos de 1/4" a 3/4" y par de torsión máximo desde 20 Nm hasta 1200 Nm
- Apto para llaves 74S, 74PS, 75S, 75PS y 76S



ATRIBUTOS DE PRODUCTO

Producto		 mm	 máx	A	B	C	D	E	F	 g
16R-1/2	1/2" in	16 mm	420 N·m	71 mm	20 mm	32 mm	40 mm	21 mm	42 mm	280 g

Follow the Fish!

