



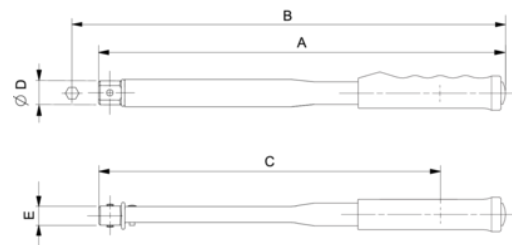
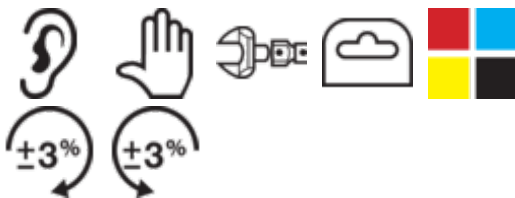
74P14-300

**Llave dinamométrica mecánica
prefijada con cabeza
intercambiable de conexión
rectangular y mango de goma**



DETALLES DEL PRODUCTO




- Más de 100 000 ciclos con precisión
- La gama abarca pares de 12 a 400 Nm y de 5 a 300 libras pie
- Se puede utilizar en sentido horario o antihorario girando la llave
- Precisión hasta $\pm 3\%$ de la lectura lo que supera los requisitos de la norma ISO6789-1:2017
- El sistema de ajuste activa una señal táctil y sonora
- Cabezas intercambiables hembra de 9x12 y 14x18 que permiten el funcionamiento en sentido horario y antihorario
- Se suministran con tapones de diferentes colores para identificación visual de las llaves
- Presentado en un tubo semitransparente con colgador para colocar en punto de venta
- Bajo demanda, las llaves prefijadas se pueden ajustar y certificar con una declaración de conformidad
- Fabricado en Reino Unido



Follow the Fish!



ATRIBUTOS DE PRODUCTO

Producto	 N·m	 mm	A	B	C	D	E	 kg
74P14-300	60-300 N·m	14x18 mm	534 mm	559 mm	469 mm	36 mm	28 mm	1.100 kg

Follow the Fish!

