



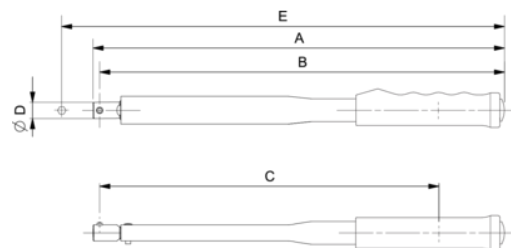
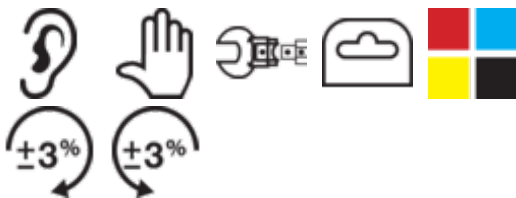
74PS-300

Llave dinamométrica mecánica prefijada con cabeza intercambiable de conexión cilíndrica y mango de goma



DETALLES DEL PRODUCTO




- Más de 100 000 ciclos con precisión
- La gama abarca pares de 12 a 300 Nm y de 5 a 220 libras pie
- Se puede utilizar en sentido horario o antihorario girando la llave
- Precisión hasta $\pm 3\%$ de la lectura lo que supera los requisitos de la norma ISO 6789-1:2017
- El sistema de ajuste activa una señal táctil y sonora
- Cabeza intercambiable con conexión cilíndrica de 16 mm que permite el funcionamiento en sentido horario y antihorario
- Se suministran con tapones de diferentes colores para identificación visual de las llaves
- Presentado en un tubo semitransparente con colgador para colocar en punto de venta
- Bajo demanda, las llaves prefijadas se pueden ajustar y certificar con una declaración de conformidad
- Fabricado en Reino Unido



Follow the Fish!



ATRIBUTOS DE PRODUCTO

Producto	 N·m	 mm	A	B	C	E	 kg
74PS-300	60-300 N·m	16 mm	643 mm	637 mm	572 mm	669 mm	1.100 kg

Follow the Fish!

