



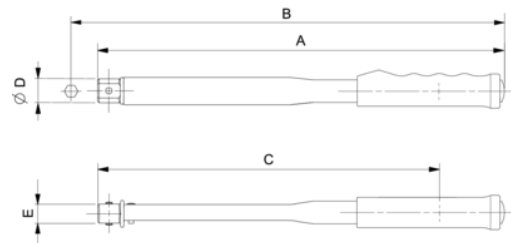
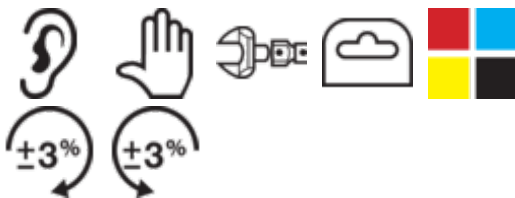
74P9-60

Llave dinamométrica mecánica prefijada con cabeza intercambiable de conexión rectangular y mango de goma



DETALLES DEL PRODUCTO




- Más de 100 000 ciclos con precisión
- La gama abarca pares de 12 a 400 Nm y de 5 a 300 libras pie
- Se puede utilizar en sentido horario o antihorario girando la llave
- Precisión hasta $\pm 3\%$ de la lectura lo que supera los requisitos de la norma ISO6789-1:2017
- El sistema de ajuste activa una señal táctil y sonora
- Cabezas intercambiables hembra de 9x12 y 14x18 que permiten el funcionamiento en sentido horario y antihorario
- Se suministran con tapones de diferentes colores para identificación visual de las llaves
- Presentado en un tubo semitransparente con colgador para colocar en punto de venta
- Bajo demanda, las llaves prefijadas se pueden ajustar y certificar con una declaración de conformidad
- Fabricado en Reino Unido



Follow the Fish!



ATRIBUTOS DE PRODUCTO

Producto	 N·m	 mm	A	B	C	D	E	 kg
74P9-60	12-60 N·m	9x12 mm	286 mm	304 mm	222 mm	22 mm	20 mm	0.600 kg

Follow the Fish!

