

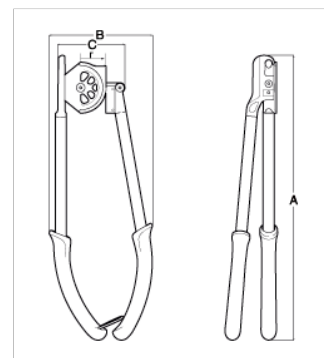


500-15

Dobladora de tubos - 15 mm-19/32" - s15 mm

DETALLES DEL PRODUCTO



- Dobladora de tubos de 12,14,15,16,18 y 22 mm.
- Diseño ergonómico para mayor comodidad y productividad.
- Diseñada para evitar interferencias con el tubo en el proceso de doblado.
- Gran precisión en el doblado de tubos de acero y cobre.
- Válida también para tubos cromados.
- Permite doblar hasta 180°.
- Se requiere un 20 % menos de fuerza en comparación con las dobladoras de tubo tradicionales.
- Permite la utilización con tornillo de banco.
- Mangos curvados para asegurar un buen agarre.



Follow the Fish!



ATRIBUTOS DE PRODUCTO

Producto	A	B	C	R		
500-15	710 mm	280 mm	150 mm	55 mm	15 mm	2500 g

