



**277-32**

## **Cabeza intercambiable de boca fija con conector rectangular métrica**



### DETALLES DEL PRODUCTO





- La cabeza está fijada a la llave dinamométrica con un pin pasador de sujeción retráctil
- La gama abarca conectores desde 9x12 hasta 27x36, aperturas desde 7 hasta 95 mm, desde 9 Nm hasta 3000 Nm
- Los tamaños con un \* en la longitud de par de torsión requieren el cálculo del ajuste del par objetivo
- Apto para llaves 7465, 74W9, 74W14, 74P9, 74P14, IZO-D, TAW9, TAW14, TAW24, TAWM9, TAWM14 y TAWM24



**Follow the Fish!**



## ATRIBUTOS DE PRODUCTO

Producto	 mm	 mm	 máx	<b>A</b>	<b>B</b>	<b>C</b>	<b>D</b>	<b>E</b>	<b>F</b>	 g
<b>277-32</b>	32 mm	27x36 mm	3000 N·m	110 mm	20 mm	50 mm	85 mm	28 mm	40 mm	1210 g

**Follow the Fish!**

