



**248-36**

## **Cabeza intercambiable de boca estrella con conector rectangular métrica**



### DETALLES DEL PRODUCTO





- La cabeza está fijada a la llave dinamométrica con pin un pasador de sujeción retráctil
- La gama abarca conectores desde 9x12 hasta 27x36, aperturas desde 7 hasta 60 mm, desde 25 Nm hasta 3000 Nm
- Los tamaños con un \* en la longitud de par de torsión requieren el cálculo del ajuste del par objetivo
- Apto para llaves 7465, 74W9, 74W14, 74P9, 74P14, IZO-D, TAW9, TAW14, TAW24, TAWM9, TAWM14 y TAWM24



**Follow the Fish!**



## ATRIBUTOS DE PRODUCTO

Producto				<b>A</b>	<b>B</b>	<b>C</b>	<b>D</b>	<b>E</b>	<b>F</b>	
<b>248-36</b>	36 mm	24x32 mm	1200 N·m	110 mm	30 mm	40* mm	62 mm	25 mm	35 mm	790 g

**Follow the Fish!**

