



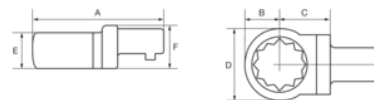
148-15/16

**Cabeza intercambiable de boca
estrella con conector
rectangular pulgadas**



DETALLES DEL PRODUCTO





- La cabeza está fijada a la llave dinamométrica con pin un pasador de sujeción retráctil
- La gama abarca conectores desde 9x12 hasta 14x18, aperturas desde 1/4" a 1", desde 25 hasta 360 Nm
- Apto para llaves 7465, 74W9, 74W14, 74P9, 74P14, IZO-D, TAW9, TAW14, TAWM9 y TAWM14



Follow the Fish!



ATRIBUTOS DE PRODUCTO

Producto				A	B	C	D	E	F	
148-15/16	15/16 in	14x18 mm	360 N·m	65 mm	17 mm	25 mm	37.5 mm	15 mm	25 mm	160 g

Follow the Fish!

