



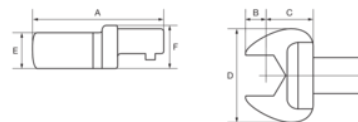
147-9/16

Cabeza intercambiable de boca fija con conector rectangular pulgadas



DETALLES DEL PRODUCTO





- La cabeza está fijada a la llave dinamométrica con pin un pasador de sujeción retráctil
- La gama abarca conectores desde 9x12 hasta 14x18, aperturas desde 1/4" hasta 1.1/4", desde 6 hasta 360 Nm
- Los tamaños con un * en la longitud de par de torsión requieren el cálculo del ajuste del par objetivo
- Apto para llaves 7465, 74W9, 74W14, 74P9, 74P14, IZO-D, TAW9, TAW14, TAWM9 y TAWM14



Follow the Fish!



ATRIBUTOS DE PRODUCTO

Producto				A	B	C	D	E	F	
147-9/16	9/16 in	14x18 mm	77 N·m	55 mm	7 mm	25 mm	35 mm	8 mm	20 mm	0.12 kg

Follow the Fish!

