



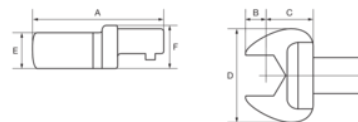
147-7/16

Cabeza intercambiable de boca fija con conector rectangular pulgadas



DETALLES DEL PRODUCTO





- La cabeza está fijada a la llave dinamométrica con pin un pasador de sujeción retráctil
- La gama abarca conectores desde 9x12 hasta 14x18, aperturas desde 1/4" hasta 1.1/4", desde 6 hasta 360 Nm
- Los tamaños con un * en la longitud de par de torsión requieren el cálculo del ajuste del par objetivo
- Apto para llaves 7465, 74W9, 74W14, 74P9, 74P14, IZO-D, TAW9, TAW14, TAWM9 y TAWM14



Follow the Fish!



ATRIBUTOS DE PRODUCTO

| Producto |  |  |  | A | B | C | D | E | F |  |
|-----------------|---|---|---|----------|----------|----------|----------|----------|----------|---|
| 147-7/16 | 7/16 in | 14x18 mm | 32 N·m | 55 mm | 7 mm | 25 mm | 30 mm | 7 mm | 20 mm | 0.12 kg |

Follow the Fish!

