



147-55

Cabeza intercambiable de boca fija con conector rectangular métrica



DETALLES DEL PRODUCTO





- La cabeza está fijada a la llave dinamométrica con un pin pasador de sujeción retráctil
- La gama abarca conectores desde 9x12 hasta 27x36, aperturas desde 7 hasta 95 mm, desde 9 Nm hasta 3000 Nm
- Los tamaños con un * en la longitud de par de torsión requieren el cálculo del ajuste del par objetivo
- Apto para llaves 7465, 74W9, 74W14, 74P9, 74P14, IZO-D, TAW9, TAW14, TAW24, TAWM9, TAWM14 y TAWM24



Follow the Fish!



ATRIBUTOS DE PRODUCTO

Producto	 mm	 mm	 máx N·m	A	B	C	D	E	F	 g
147-55	55 mm	14x18 mm	360 N·m	100 mm	22 mm	55* mm	100 mm	14 mm	20 mm	530 g

Follow the Fish!

