



**147-38**

## **Cabeza intercambiable de boca fija con conector rectangular métrica**



### DETALLES DEL PRODUCTO





- La cabeza está fijada a la llave dinamométrica con un pin pasador de sujeción retráctil
- La gama abarca conectores desde 9x12 hasta 27x36, aperturas desde 7 hasta 95 mm, desde 9 Nm hasta 3000 Nm
- Los tamaños con un \* en la longitud de par de torsión requieren el cálculo del ajuste del par objetivo
- Apto para llaves 7465, 74W9, 74W14, 74P9, 74P14, IZO-D, TAW9, TAW14, TAW24, TAWM9, TAWM14 y TAWM24



**Follow the Fish!**



## ATRIBUTOS DE PRODUCTO

Producto				<b>A</b>	<b>B</b>	<b>C</b>	<b>D</b>	<b>E</b>	<b>F</b>	
<b>147-38</b>	38 mm	14x18 mm	360 N·m	82 mm	9 mm	50* mm	84 mm	14 mm	20 mm	300 g

**Follow the Fish!**

