



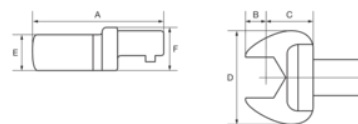
**147-15/16**

**Cabeza intercambiable de boca fija con conector rectangular pulgadas**



**DETALLES DEL PRODUCTO**





- La cabeza está fijada a la llave dinamométrica con pin un pasador de sujeción retráctil
- La gama abarca conectores desde 9x12 hasta 14x18, aperturas desde 1/4" hasta 1.1/4", desde 6 hasta 360 Nm
- Los tamaños con un \* en la longitud de par de torsión requieren el cálculo del ajuste del par objetivo
- Apto para llaves 7465, 74W9, 74W14, 74P9, 74P14, IZO-D, TAW9, TAW14, TAWM9 y TAWM14



**Follow the Fish!**



## ATRIBUTOS DE PRODUCTO

Producto				<b>A</b>	<b>B</b>	<b>C</b>	<b>D</b>	<b>E</b>	<b>F</b>	
<b>147-15/16</b>	15/16 in	14x18 mm	280 N·m	63 mm	15 mm	25 mm	53 mm	13 mm	20 mm	0.17 kg

**Follow the Fish!**

