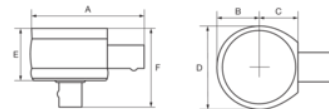


**14F-3/4**





## **Cabeza intercambiable cuadrada fija con conector rectangular**

### DETALLES DEL PRODUCTO

- El cuadradillo fijo permite una mayor accesibilidad en anchura y altura que los insertos de carraca
- La cabeza está fijada a la llave dinamométrica con un pin pasador de sujeción retráctil
- La gama abarca conectores desde 9x12 hasta 27x36, cuadradillos de 1/4" a 1" y un par de torsión máximo desde 30 Nm hasta 2500 Nm
- Apto para llaves 7465, 74W9, 74W14, 74P9, 74P14, IZO-D, TAW9, TAW14, TAW24, TAWM9, TAWM14 y TAWM24
- Los tamaños con un \* en la longitud de par de torsión requieren el cálculo del ajuste del par objetivo



## ATRIBUTOS DE PRODUCTO

Producto				<b>A</b>	<b>B</b>	<b>C</b>	<b>D</b>	<b>E</b>	<b>F</b>	
<b>14F-3/4</b>	3/4 in	14x18 mm	420 N·m	69 mm	19 mm	25 mm	40 mm	25 mm	50 mm	390 g

**Follow the Fish!**

