

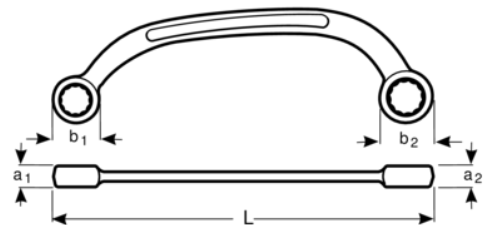


1943Z-9/16-5/8



Llave de estrella de media luna de 9/16" x 5/8" y 186 mm

DETALLES DEL PRODUCTO

- Para trabajar en espacios reducidos y de difícil acceso
- Mayor vida útil de tuercas y tornillos con el perfil Dynamic Profile™ de 12 puntos
- Acabado micromate cromado para una superficie de gran calidad
- Acero aleado de alto rendimiento



ATRIBUTOS DE PRODUCTO

Producto		a1	a2	b1	b2	L	 g
1943Z-9/16-5/8	9/16x5/8 in	9.2 mm	9.2 mm	22.7 mm	26.5 mm	186 mm	115 g

Follow the Fish!

