

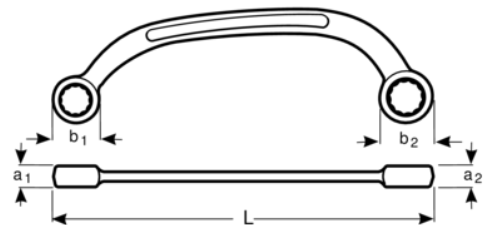


**1943Z-7/16-1/2**



**Llave de estrella de media luna de 7/16" x 1/2" y 153 mm**

### DETALLES DEL PRODUCTO

- Para trabajar en espacios reducidos y de difícil acceso
- Mayor vida útil de tuercas y tornillos con el perfil Dynamic Profile™ de 12 puntos
- Acabado micromate cromado para una superficie de gran calidad
- Acero aleado de alto rendimiento



### ATRIBUTOS DE PRODUCTO

Producto		<b>a1</b>	<b>a2</b>	<b>b1</b>	<b>b2</b>	<b>L</b>	
<b>1943Z-7/16-1/2</b>	7/16x1/2 in	6.9 mm	6.9 mm	17.9 mm	20.6 mm	153 mm	75 g

**Follow the Fish!**

