

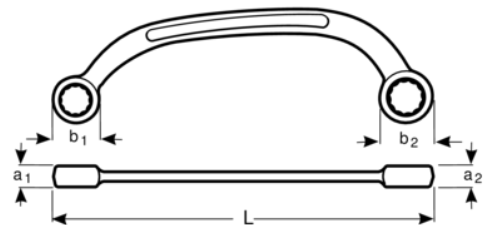


1943Z-11/16-13/16



Llave de estrella de media luna de 11/16 x 13/16" y 233 mm

DETALLES DEL PRODUCTO

- Para trabajar en espacios reducidos y de difícil acceso
- Mayor vida útil de tuercas y tornillos con el perfil Dynamic Profile™ de 12 puntos
- Acabado micromate cromado para una superficie de gran calidad
- Acero aleado de alto rendimiento



ATRIBUTOS DE PRODUCTO

Producto		a1	a2	b1	b2	L	
1943Z-11/16-13/16	11/16x13/16 in	11.2 mm	11.2 mm	30.3 mm	34.2 mm	233 mm	120 g

Follow the Fish!

