




1495TP06





Panel de herramientas «heavy duty» color naranja de 600 mm x 25 mm x 500 mm



DETALLES DEL PRODUCTO

- Panel «heavy duty» con marco reforzado
- Marco reforzado con bordes doblados hacia el interior para su montaje mural
- Soporta grandes cargas sin daños
- Patrón reticulado de 10 x 10 mm para una distribución flexible de los ganchos
- Amplio surtido de ganchos disponibles
- Adaptadores disponibles para su fijación a bancos de trabajo (1495TP-AC1)
- Dimensiones: 600 x 25 x 500 mm; 1200 x 25 x 800 mm; 1500 x 25 x 800 mm; 1800 x 25 x 800 mm

ATRIBUTOS DE PRODUCTO

Producto					RAL
1495TP06	600 mm	25 mm	500 mm	2.8 kg	2009

Follow the Fish!

