













BH6FC2000 Grúa plegable 2Tn



DETALLES DEL PRODUCTO

- Grúa plegable 2 T para levantar y soportar una amplia variedad de piezas de vehículos, como motores, dispositivos de transmisión, etc.
- Brazo elevador con cuatro posiciones fijas: 2000, 1500, 1000 y 500 kg
- Gran flexibilidad y amplia zona de uso:
- Altura de acceso mínima: 130 mm
- Altura máxima del gancho: 2640 mm
- Patas plegables que permiten que la grúa ocupe muy poco espacio cuando no se utiliza
- Sistema de doble pistón que reduce el número de golpes necesarios al 50 %
- Ruedas de acero resistentes que garantizan una excelente durabilidad
- Palanca de la bomba de PU giratoria para un bombeo fácil y cómodo desde cualquier posición
- Mayor seguridad gracias al mecanismo de seguridad «Hombre muerto», la válvula contra sobrecargas, el gancho de seguridad giratorio, etc.
- Certificado CE de acuerdo con la normativa 2006/42/CE + BS EN1494

ATRIBUTOS DE PRODUCTO

Producto										
BH6FC2000	2000 kg	1500 kg	1000 kg	500 kg	130 mm	+/- 75	1845 mm	1220 mm	2640 mm	170 kg

Follow the Fish!

