

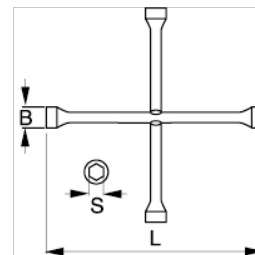


BWXW1 Llaves en cruz



DETALLES DEL PRODUCTO






- Llaves en cruz de cuatro posiciones para trabajos pesados
- Diferentes modelos con distintas dimensiones para diferentes aplicaciones
- Aleación de acero de alto rendimiento
- Dureza: 43-48 HRC
- Acabado cromado
- De conformidad con las normas
- ISO 6788
- DIN 3119
- UNE 16518



Follow the Fish!



ATRIBUTOS DE PRODUCTO

Producto	S	B	L					
BWXW1	17,19,22 mm	26, 28, 31 mm	380 mm	1/2 in	380 mm	31 mm	380 mm	6.2 kg

Follow the Fish!

