

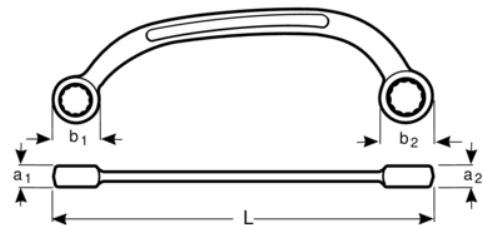


1943M-13-15



Llave de estrella de media luna de 13 x 15 mm y 185 mm

DETALLES DEL PRODUCTO

- Para trabajar en espacios reducidos y de difícil acceso
- Mayor vida útil de tuercas y tornillos con el perfil Dynamic Profile™ de 12 puntos
- Acabado micromate cromado para una superficie de gran calidad
- Acero aleado de alto rendimiento



ATRIBUTOS DE PRODUCTO

Producto		L	a1	a2	b1	b2	
1943M-13-15	13x15 mm	185 mm	8.5 mm	9 mm	21 mm	24 mm	115 g

Follow the Fish!

