

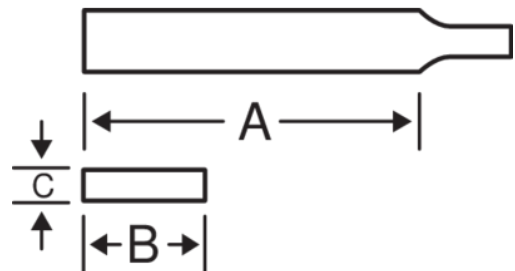


1-100-10-1-2

**Lima plana paralela ERGO™,
corte basto, 250 mm**

DETALLES DEL PRODUCTO




- Mango desarrollado de acuerdo con los procesos científicos ERGO™ para máxima comodidad con el mínimo esfuerzo
- El cómodo mango bi-componente proporciona un excelente agarre
- Para acero de herramientas de alta aleación y para el afilado de herramientas pesadas
- Desbasta y lima superficies planas, ángulos afilados y codos
- Forma: Cantos y superficies paralelas
- Tipo de corte: 1 = Basto, 2 = Entrefino, 3 = Fino
- Superficies con picado doble, un canto sin picado, otro canto con picado sencillo
- Alto grado de extracción
- Embalaje individual en cartón



Follow the Fish!



ATRIBUTOS DE PRODUCTO

Producto	A	B	C			
1-100-10-1-2	250 mm	25 mm	5.5 mm	9	1	310 g

