



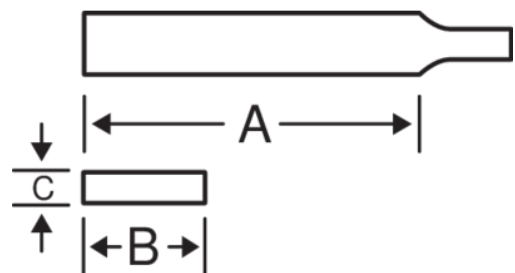
1-100-14-1-0

**Lima plana paralela, corte
basto, sin mango, 350 mm**



DETALLES DEL PRODUCTO




- Para trabajar en herramientas de acero de alta aleación, también se puede emplear en el afilado de herramientas pesadas
- Para limar superficies planas, ángulos afilados y codos y también para desbastado
- Forma: Cantos y superficies paralelas
- Tipo de corte: 1 = Basto, 2 = Entrefino, 3 = Fino
- Superficies con picado doble, un canto sin picado, otro canto con picado sencillo
- Embalaje industrial sin mango
- El control de calidad riguroso está integrado en el producto, desde la materia prima entrante del grado más alto hasta el producto terminado, que ofrece un rendimiento constante
- Alto grado de extracción



Follow the Fish!



ATRIBUTOS DE PRODUCTO

Producto	A	B	C			
1-100-14-1-0	350 mm	35 mm	6 mm	6	1	605 g

Follow the Fish!

