



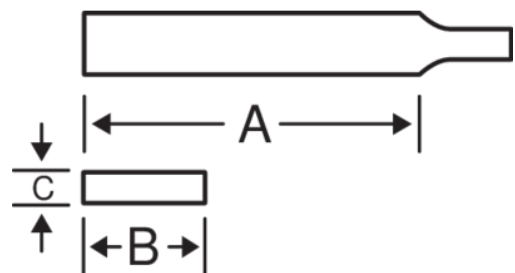
**1-100-10-3-0**

**Lima plana paralela, corte suave, sin mango, 250 mm**



## DETALLES DEL PRODUCTO




- Para trabajar en herramientas de acero de alta aleación, también se puede emplear en el afilado de herramientas pesadas
- Para limar superficies planas, ángulos afilados y codos y también para desbastado
- Forma: Cantos y superficies paralelas
- Tipo de corte: 1 = Basto, 2 = Entrefino, 3 = Fino
- Superficies con picado doble, un canto sin picado, otro canto con picado sencillo
- Embalaje industrial sin mango
- El control de calidad riguroso está integrado en el producto, desde la materia prima entrante del grado más alto hasta el producto terminado, que ofrece un rendimiento constante
- Alto grado de extracción



**Follow the Fish!**



## ATRIBUTOS DE PRODUCTO

Producto	<b>A</b>	<b>B</b>	<b>C</b>			
<b>1-100-10-3-0</b>	250 mm	25 mm	5.5 mm	17	3	250 g

**Follow the Fish!**

