







1150 Messschieber



PRODUKTDDETAILS

- Gefertigt aus gehärtetem Edelstahl (4CR13)
- Bereich: 0 bis 150 mm bzw. 0 bis 6"
- Zoll- und mm-Messskala
- Einteilung: 0,05 mm
- Leicht ablesbar
- Verriegelbarer Schiebemechanismus
- Geeignet für Außen-, Innen- und Tiefenmessungen

PRODUKTEIGENSCHAFTEN

Produkt				
1150-1/2H/P	235 mm	75 mm	9 mm	150 g

