







## BBJL1630 Starthilfekabel



### PRODUKTDDETAILS

- Dienen zum Starten von Fahrzeugen durch Verbinden der Batterien
- Vollisolierte Kabel und Klemmen
- Klemmen und Kabel bestehen aus hochleitfähigen Materialien
- Gewährleisten eine optimale Verbindung und Stromübertragung
- Es gibt verschiedene Größen, abhängig von der Stromstärke, die durch die Kabel und Klemmen fließt
- Die Angaben zum größten Fahrzeugtyp, für den jedes Modell verwendet werden kann, sind in der folgenden Tabelle wie folgt definiert:
- P/D: P steht für Benzin und D für Diesel

### PRODUKTEIGENSCHAFTEN

| Produkt         |  |  |  |  |
|-----------------|---|---|---|---|
| <b>BBJL1630</b> | 16 mm <sup>2</sup>  | 3 m   | P-3.0 l / D-2.0 l   | 1.27 kg   |

