



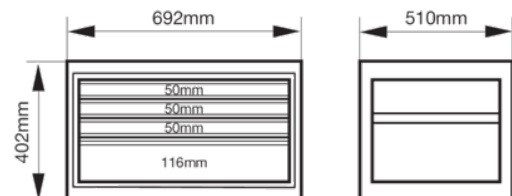
1487K4BLACK

**E87-Premium-Werkstattwagen-Aufsatz,
schwarz, 693 mm × 510 mm × 406 mm**



PRODUKTDDETAILS








- E87-Aufsatz mit vier Schubladen und einem DAAT-System, welches das gleichzeitige Öffnen mehrerer Schubladen verhindert
- Vollständig öffnende Schubladen mit individuellem stoßdämpfendem Kantenschutz zur Vermeidung von Schäden bei Kollisionen
- Das schwenkbare Verriegelungssystem hält die Schubladen automatisch geschlossen, auch wenn sich der Wagen bewegt
- Robuste, doppelwandige Kastenkonstruktion aus Stahl
- Hochmodernes Schließsystem mit elektronischer Zugriffskontrolle verfügbar
- Optionales Xpand-Modulzubehörsystem
- Kratzfeste Pulverbeschichtung in drei möglichen Farben: Orange, Grau und Schwarz
- Das doppelwandige Gehäuse schützt bei Kollisionen, sodass die Schubladen auch weiterhin geöffnet werden können
- Ersetzen Sie die Standard-Arbeitsfläche Ihren Anforderungen entsprechend gegen Platten aus Edelstahl, MDF oder Kastanienholz
- Eine breite Auswahl an Fit&Go Werkzeugsätzen mit Schaumstoffeinlage ist erhältlich



Follow the Fish!



PRODUKTEIGENSCHAFTEN

Produkt								RAL
1487K4BLACK	402 x 510 x 692 mm	400 kg	4	543 mm	445 mm	45 kg	48.40 kg	9005

