



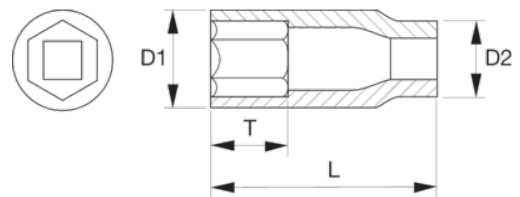
### K7406M

3/8"-Kraft-Steckschlüsseinsätze,  
lange Ausführung, Sechskant,  
metrisch, brüniert, mit  
Vierkantantrieb



## PRODUKTDDETAILS




- Zur Benutzung mit Maschinen
- Zwecks Sicherheitsoptimierung bitte Drahtfedersicherungen verwenden
- Brünierte Ausführung
- Hochleistungsschnellstahl
- Dynamic-Drive™ Profil zum Schutz von Muttern, Schrauben und Werkzeugen vor unnötigem Verschleiß und Beschädigung
- T = Tiefe Innensechskant
- Antrieb: DIN 3121-F 10, ISO 1174
- Normen: DIN 3129, ISO 2725



Follow the Fish!



PRODUKTEIGENSCHAFTEN

Produkt		<b>L</b>	<b>D1</b>	<b>D2</b>	<b>T</b>		
<b>K7406M-10</b>	10 mm	54 mm	15.9 mm	19 mm	7 mm	K560F-2	47 g
<b>K7406M-13</b>	13 mm	54 mm	19.7 mm	19 mm	10.4 mm	K560F-2	68 g
<b>K7406M-17</b>	17 mm	66 mm	24.5 mm	22 mm	11.2 mm	K560F-3	120 g

