



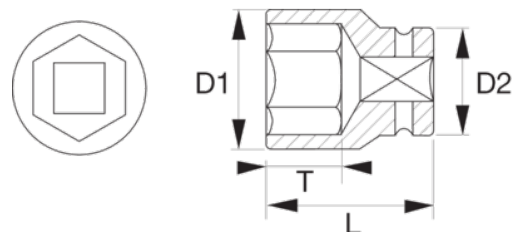
KM6701M

Magnetische 1/4"-Kraft-Steckschlüsseinsätze mit metrischem Sechskant-Profil, brüniert, mit Vierkantantrieb



PRODUKTDDETAILS




- Zur Benutzung mit Maschinen
- Zwecks Sicherheitsoptimierung bitte Drahtfedersicherungen verwenden
- Brünierte Ausführung
- Hochleistungsschnellstahl
- Dynamic-Drive™ Profil zum Schutz von Muttern, Schrauben und Werkzeugen vor unnötigem Verschleiß und Beschädigung
- T = Tiefe Innensechskant
- Antrieb: DIN 3121-G 6.3, ISO 1174
- Normen: DIN 3129, ISO 2725



Follow the Fish!



PRODUKTEIGENSCHAFTEN

Produkt		L	D1	D2	T		
KM6701M-7	7 mm	28 mm	11.5 mm	13 mm	3 mm	K560F-1	16 g
KM6701M-8	8 mm	30 mm	12.7 mm	13 mm	3 mm	K560F-1	40 g
KM6701M-10	10 mm	28 mm	15.2 mm	13 mm	4 mm	K560F-1	19 g

