



7400SR/

**3/8" Steckschlüssel-Einsätze im Satz
auf Klemmleiste, mit Vierkantantrieb,
Sechskantprofil, metrisch**







PRODUKTDDETAILS

- 7400SM 3/8" Steckschlüssel-Einsätze, auf Klemmleiste, Vierkantantrieb, Sechskantprofil, metrisch (8, 9, 10, 11, 12, 13, 14, 15, 16 und 17 mm)
- Steckschlüssel-Einsätze mit gerändeltem Schaft
- Nicht geeignet zur Benutzung mit Maschinen
- Hochglanzpoliert
- Hochleistungs-Stahllegierung
- Weniger Verschleiß und Schäden am Verbindungselement durch Steckschlüssel-Einsätze mit Dynamic-Drive™-Profil
- Steckschlüssel-Einsätze liefern maximale Lastverteilung und Drehmoment durch den zusätzlichen Flankenbereich
- Normen: ISO 2725/1174 und DIN 3124/3120



PRODUKTEIGENSCHAFTEN

Produkt				
7400SR/S12	25 mm	220 mm	35 mm	438 g

Follow the Fish!



SETINHALT



**3/8" Steckschlüssel-Einsatz,
Sechskantprofil, 8 mm**
7400SM-8



**3/8" Steckschlüssel-Einsatz,
Sechskantprofil, 9 mm**
7400SM-9



**3/8" Steckschlüssel-Einsatz,
Sechskantprofil, 10 mm**
7400SM-10



**3/8" Steckschlüssel-Einsatz,
Sechskantprofil, 11 mm**
7400SM-11





**3/8" Steckschlüssel-Einsatz,
Sechskantprofil, 12 mm**
7400SM-12



**3/8" Steckschlüssel-Einsatz,
Sechskantprofil, 13 mm**
7400SM-13



**3/8" Steckschlüssel-Einsatz,
Sechskantprofil, 14 mm**
7400SM-14



**3/8" Steckschlüssel-Einsatz,
Sechskantprofil, 15 mm**
7400SM-15





**3/8" Steckschlüssel-Einsatz,
Sechskantprofil, 16 mm**
7400SM-16



**3/8" Steckschlüssel-Einsatz,
Sechskantprofil, 17 mm**
7400SM-17



**3/8" Steckschlüssel-Einsatz,
Sechskantprofil, 18 mm**
7400SM-18



**3/8" Steckschlüssel-Einsatz,
Sechskantprofil, 19 mm**
7400SM-19

