

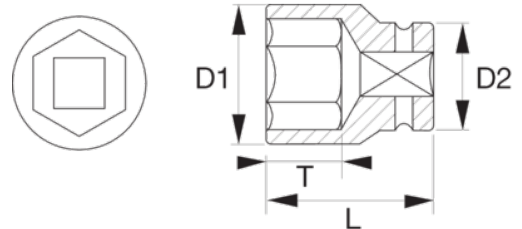


9500SM-46
1" Steckschlüssel-Einsatz,
Sechskant, 46 mm





PRODUKTDDETAILS

- Nicht geeignet zur Benutzung mit Maschinen
- Ausführung: Matt
- Hochleistungsschnellstahl
- Mit Sicherungsstift zum Lösen vom Vierkantantrieb
- Normen: ISO 2725/1174 und DIN 3124/3120



PRODUKTEIGENSCHAFTEN

Produkt		L	D1	D2	T	
9500SM-46	46 mm	71 mm	63 mm	48 mm	34 mm	740 g

Follow the Fish!

