



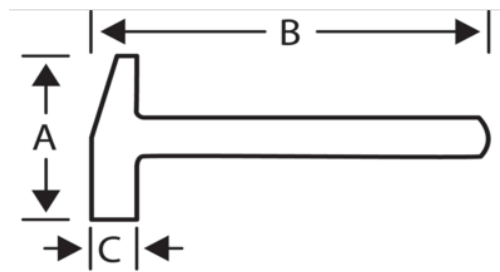
485W

Kladivo s rozštěpeným nosem





PODROBNOSTI O VÝROBKU

- Hlava je připevněna k rukojeti ocelovými prvky
- hlava kovaná
- tepelně upravená úderová plocha a špička



VLASTNOSTI VÝROBKU

Produkt		A	B	C	
485W-650	650 g	170 mm	360 mm	30 mm	915 g
485W-750	750 g	180 mm	360 mm	32 mm	995 g
SH-485W			360 mm		160 g
SH-485W-PLATES			110 mm		100 g

