



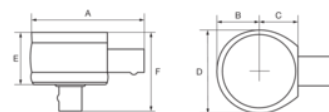
9/14/24/27F

**Cabeza intercambiable cuadrada fija  
con conector rectangular**



## DETALLES DEL PRODUCTO





- El cuadradillo fijo permite una mayor accesibilidad en anchura y altura que los insertos de carraca
- La cabeza está fijada a la llave dinamométrica con un pin pasador de sujeción retráctil
- La gama abarca conectores desde 9x12 hasta 27x36, cuadradillos de 1/4" a 1" y un par de torsión máximo desde 30 Nm hasta 2500 Nm
- Apto para llaves 7465, 74W9, 74W14, 74P9, 74P14, IZO-D, TAW9, TAW14, TAW24, TAWM9, TAWM14 y TAWM24
- Los tamaños con un \* en la longitud de par de torsión requieren el cálculo del ajuste del par objetivo



**Follow the Fish!**



## ATRIBUTOS DE PRODUCTO

Producto				<b>A</b>	<b>B</b>	<b>C</b>	<b>D</b>	<b>E</b>	<b>F</b>	
<b>9F-1/4</b>	1/4 in	9x12 mm		43 mm	10 mm	18 mm	22 mm	14 mm	23 mm	70 g
<b>9F-3/8</b>	3/8 in	9x12 mm		44 mm	9 mm	18 mm	22 mm	14 mm	25 mm	80 g
<b>9F-1/2</b>	1/2 in	9x12 mm		45 mm	11 mm	18 mm	22 mm	14 mm	30 mm	90 g
<b>14F-1/2</b>	1/2 in	14x18 mm		65 mm	15 mm	25 mm	30 mm	18 mm	34 mm	210 g
<b>14F-3/4</b>	3/4 in	14x18 mm		69 mm	19 mm	25 mm	40 mm	25 mm	50 mm	390 g
<b>24F-3/4</b>	3/4 in	24x32 mm		96 mm	20 mm	35 mm	40 mm	28 mm	53 mm	730 g
<b>24F-1</b>	1 in	24x32 mm		98 mm	22 mm	35 mm	50 mm	28 mm	53 mm	750 g
<b>27F-1</b>	1 in	27x36 mm		106 mm	25 mm	40* mm	60 mm	28 mm	57 mm	1000 g

