



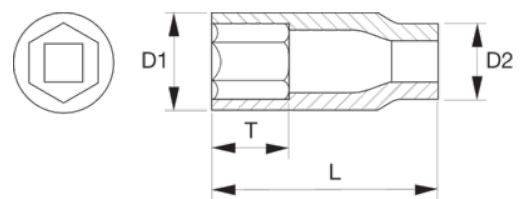
**K7806Z-1.1/2**

**Douille à chocs longue 1/2" avec  
profil hexagonal de 1-1/2" et finition  
phosphatée**



## DÉTAILS SUR LE PRODUIT




- Utilisation industrielle exclusivement
- Pour une sécurité optimale, utiliser un jonc de retenue
- Finition phosphatée
- Alliage d'acier haute performance
- Profil Dynamic-Drive™ pour protéger les écrous, vis et outils contre l'usure et l'endommagement
- T = profondeur du carré femelle
- Norme conducteur : DIN 3121-G 12.5 ISO 1174



**Follow the Fish!**



## ATTRIBUTS DU PRODUIT

Produit		<b>L</b>	<b>D1</b>	<b>D2</b>	<b>T</b>		
<b>K7806Z-1.1/2</b>	1 1/2 in	78 mm	49.8 mm	30 mm	32 mm	K560F-5	570 g

**Follow the Fish!**

