







## BBJL2535 Starthilfekabel



### PRODUKTDDETAILS

- Dienen zum Starten von Fahrzeugen durch Verbinden der Batterien
- Vollisolierte Kabel und Klemmen
- Klemmen und Kabel bestehen aus hochleitfähigen Materialien
- Gewährleisten eine optimale Verbindung und Stromübertragung
- Es gibt verschiedene Größen, abhängig von der Stromstärke, die durch die Kabel und Klemmen fließt
- Die Angaben zum größten Fahrzeugtyp, für den jedes Modell verwendet werden kann, sind in der folgenden Tabelle wie folgt definiert:
- P/D: P steht für Benzin und D für Diesel

### PRODUKTEIGENSCHAFTEN

Produkt				
<b>BBJL2535</b>	25 mm <sup>2</sup>	3.5 m	P-4.0 l / D-2.5 l	2.680 kg

