







BBJL1630 Starthilfekabel



PRODUKTDDETAILS

- Dienen zum Starten von Fahrzeugen durch Verbinden der Batterien
- Vollisolierte Kabel und Klemmen
- Klemmen und Kabel bestehen aus hochleitfähigen Materialien
- Gewährleisten eine optimale Verbindung und Stromübertragung
- Es gibt verschiedene Größen, abhängig von der Stromstärke, die durch die Kabel und Klemmen fließt
- Die Angaben zum größten Fahrzeugtyp, für den jedes Modell verwendet werden kann, sind in der folgenden Tabelle wie folgt definiert:
- P/D: P steht für Benzin und D für Diesel

PRODUKTEIGENSCHAFTEN

Produkt				
BBJL1630	16 mm ²	3 m	P-3.0 l / D-2.0 l	1.27 kg

