



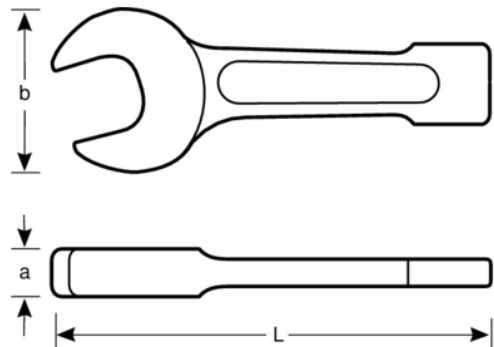
**133SGM-60**

**Offener 60-mm Schlag-  
Maulschlüssel, 320 mm**





## PRODUKTDDETAILS

- Maulstellung 15° für bessere Zugänglichkeit
- Schlagende für schwerste Beanspruchung, besonders geeignet für Werften, Eisenbahnen und Schwerindustrie
- Stahlgrau
- Aus geschmiedetem Spezialstahl
- Mit kurzem, starken Profilschaft
- Geprüft nach: DIN 133



## PRODUKTEIGENSCHAFTEN

Produkt		<b>L</b>	<b>a</b>	<b>b</b>	
<b>133SGM-60</b>	60 mm	320 mm	24.5 mm	128 mm	2500 g

**Follow the Fish!**

