



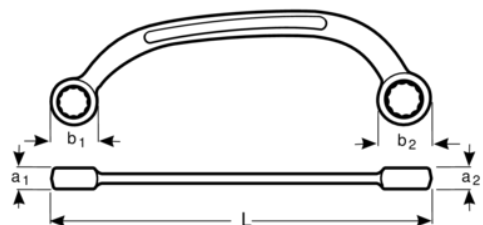
1943M

Metrische ringsleutels (starter- en bloksleutels) met dubbel ringuiteinde



PRODUCTGEGEVENS



- Geschikt voor werkzaamheden op nauwe en moeilijk te bereiken plekken
- 12-kant Dynamic-Drive™-profiel biedt langere levensduur van schroeven en moeren
- Verchroomd micromatte afwerking voor een hoogwaardig oppervlak
- Hoogwaardige staallegering



Follow the Fish!



PRODUCTKENMERKEN

Product		L	a1	a2	b1	b2	
1943M-11-13	11x13 mm	150 mm	7 mm	7.5 mm	17 mm	19.5 mm	75 g
1943M-13-15	13x15 mm	185 mm	8.5 mm	9 mm	21 mm	24 mm	115 g
1943M-13-17	13x17 mm	185 mm	8.5 mm	9 mm	21 mm	25 mm	115 g
1943M-14-16	14x16 mm	185 mm	8.5 mm	9 mm	21 mm	25 mm	115 g
1943M-14-17	14x17 mm	185 mm	8.5 mm	9 mm	21.5 mm	25 mm	115 g
1943M-15-17	15x17 mm	185 mm	8.5 mm	9 mm	22 mm	25 mm	115 g
1943M-19-22	19x22 mm	235 mm	11.5 mm	12 mm	28.5 mm	32 mm	220 g

