







## 1150 Messschieber



### PRODUKTDDETAILS

- Gefertigt aus gehärtetem Edelstahl (4CR13)
- Bereich: 0 bis 150 mm bzw. 0 bis 6"
- Zoll- und mm-Messskala
- Einteilung: 0,05 mm
- Leicht ablesbar
- Verriegelbarer Schiebemechanismus
- Geeignet für Außen-, Innen- und Tiefenmessungen

### PRODUKTEIGENSCHAFTEN

| Produkt            |  |  |  |  |
|--------------------|-------------------------------------------------------------------------------------|-------------------------------------------------------------------------------------|---------------------------------------------------------------------------------------|---------------------------------------------------------------------------------------|
| <b>1150-1/2H/P</b> | 235 mm                                                                              | 75 mm                                                                               | 9 mm                                                                                  | 150 g                                                                                 |

