



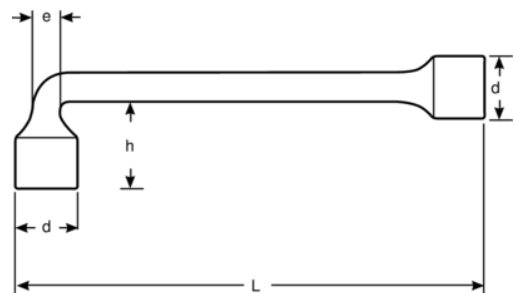

28M

**Satz Doppelsteckschlüssel, metrisch,
Doppelsechskant mit Dynamic-
Drive™**



PRODUKTDDETAILS



- Zwölfkant mit Dynamic-Drive™ -Profil im gekröpften Ende
- Sechskant mit Dynamic-Drive™ -Profil im geraden Ende
- Verchromte Micro-Matt-Ausführung mit hochwertiger Oberfläche
- Hochleistungs-Stahllegierung
- Norm: ISO 2236
- Mit Öffnung im gekröpften Ende und tiefem Einsatz im geraden Ende, auch auf Gewindestangen einsetzbar
- Weniger Verschleiß des Befestigungselements aufgrund der Sechskantform mit Dynamic-Drive™-Profil



Follow the Fish!



PRODUKTEIGENSCHAFTEN

Produkt		L	h	d	e	
28M-6	6 mm	95 mm	17 mm	10 mm	5 mm	22 g
28M-7	7 mm	100 mm	19 mm	11 mm	5 mm	35 g
28M-8	8 mm	110 mm	24 mm	12 mm	7 mm	40 g
28M-9	9 mm	115 mm	25 mm	13 mm	7 mm	60 g
28M-10	10 mm	125 mm	27 mm	14.5 mm	7 mm	80 g
28M-11	11 mm	130 mm	29 mm	16.5 mm	8 mm	100 g
28M-12	12 mm	145 mm	31 mm	17.5 mm	9 mm	120 g
28M-13	13 mm	160 mm	34 mm	19 mm	9 mm	140 g
28M-14	14 mm	175 mm	36 mm	20.5 mm	10 mm	160 g
28M-15	15 mm	180 mm	38 mm	21.5 mm	10 mm	195 g
28M-16	16 mm	190 mm	43 mm	23 mm	13 mm	235 g
28M-17	17 mm	195 mm	44 mm	24.5 mm	13 mm	300 g
28M-18	18 mm	200 mm	45 mm	25.5 mm	14 mm	370 g
28M-19	19 mm	210 mm	48 mm	27 mm	14 mm	405 g
28M-20	20 mm	220 mm	50 mm	28 mm	15 mm	435 g
28M-21	21 mm	225 mm	51 mm	29.5 mm	15 mm	460 g
28M-22	22 mm	235 mm	53 mm	31 mm	16 mm	520 g
28M-23	23 mm	245 mm	58 mm	32.5 mm	16 mm	555 g
28M-24	24 mm	255 mm	60 mm	33.5 mm	18 mm	640 g
28M-25	25 mm	260 mm	58 mm	35 mm	18 mm	755 g
28M-26	26 mm	265 mm	58 mm	36.5 mm	20 mm	785 g
28M-27	27 mm	275 mm	63 mm	37 mm	20 mm	850 g
28M-28	28 mm	285 mm	63 mm	39 mm	22 mm	990 g
28M-29	29 mm	295 mm	63 mm	40 mm	22 mm	1100 g
28M-30	30 mm	305 mm	75 mm	41 mm	24 mm	1015 g
28M-32	32 mm	330 mm	75 mm	44 mm	24 mm	1115 g

